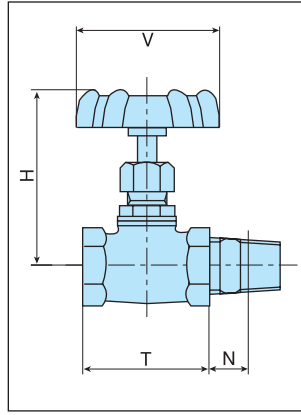


# オプション 接続管

## バルブ

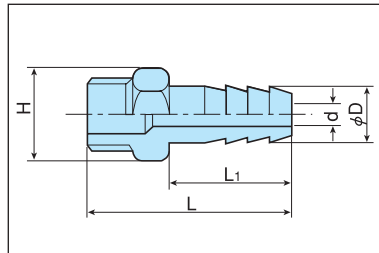


ネジの呼び (Rcネジ)	バルブ寸法 mm			
	T	N	H	V
1/4	32 (40)	10	52 (59)	43 (40)
3/8	40 (45)	10	52 (64)	43 (40)
1/2	48 (52)	15	69 (68)	55 (55)
3/4	53 (60)	15	80 (93)	60 (60)
1	63 (72)	15	94 (100)	70 (70)

※バルブの材質は1/4・3/8黄銅製、1/2～1青銅製、( )内の寸法はステンレス製になります。  
※バルブ付きの場合、流量計の面間寸法+(T+N)となります。



ホースニップル(SUS304)



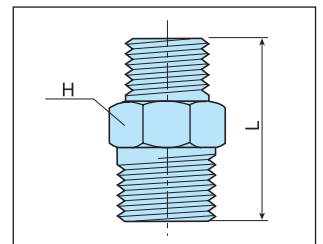
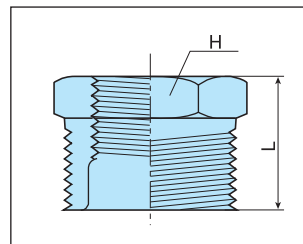
呼び径		ホース径	長さ	ホース長さ	下穴	平径
ミリ(A)	インチ(B)	φD	L	L <sub>1</sub>	φd	H
8A	1/4	6	37	20	3	14
		7	37	20	4	14
		8	40	23	5	14
		9	40	23	5.5	14
		10	40	23	6	14
		11	40	23	7	14
10A	3/8	8	42	23	5	17
		9	42	23	5.5	17
		10	44	25	6	17
		11	44	25	7	17
15A	1/2	12	44	23	8	14
		10	45	24	6	22
		11	52	30	7	22
		12	52	30	8	22
		13	52	30	9	22
		14	52	30	10	22
		15	52	30	10.5	22
20A	3/4	16	52	30	11	22
		19	55	33	14	22
		20.5	55	33	15	22
		16	59	35	11	27
		19	59	35	14	27
		20	59	35	15	27
25A	1	21	59	35	15.5	27
		22	59	35	16	27
		27	65	40	16	29
		20.5	70	40	15	35
		26.5	70	40	19	35
27	70	40	19	35		
34	70	40	26	35		



プッシュ(SUS304)



径違いニップル(SUS304)

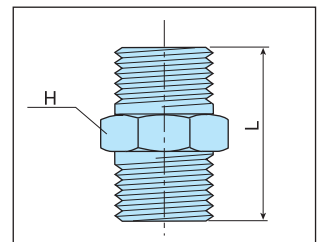


呼び径(B)	L	H
1/4×1/8	17	14
3/8×1/8	18	17
3/8×1/4	18	17
1/2×1/8	21	22
1/2×1/4	21	22
1/2×3/8	21	22
3/4×1/4	24	27
3/4×3/8	24	27
3/4×1/2	24	27
1×3/8	27	38
1×1/2	27	38
1×3/4	27	38

呼び径(B)	L	H
1/4×1/8	30	14
3/8×1/8	30	17
3/8×1/4	32	17
1/2×1/8	—	—
1/2×1/4	35	22
1/2×3/8	36	22
3/4×1/4	—	—
3/4×3/8	39	27
3/4×1/2	42	27
1×3/8	—	—
1×1/2	45	35
1×3/4	47	35



六角ニップル  
(SUS304)



呼び径(B)	L	H
1/4	34	14
3/8	36	17
1/2	42	22
3/4	47	27
1	52	38